

中国  
公民

# 赴印度

## 领事保护与服务指南

中华人民共和国驻印度大使馆

2025年5月版



## 卷首语：

欢迎您来到印度工作、学习、旅游！

中华人民共和国驻印度使领馆根据《中国外交部领事保护和协助指南》、印度政府部门公布信息和印度相关法律法规等资料制作了本指南，旨在帮助赴印中国公民了解印度社会情况，知悉安全风险并采取适当预防、应对措施，希望对您有所帮助。

本指南以纸质版和电子书形式向外发布，仅提供一般性信息，且部分信息常有更新，仅供参考。

欢迎您向在印或有意向来印的亲友推荐、转发。对本指南有任何意见或建议，欢迎您通过电子邮件方式联系我们：[new-delhi@csm.mfa.gov.cn](mailto:new-delhi@csm.mfa.gov.cn)



● 卷首语

1

第一部分 旅行篇

- ① 出国前特别提醒 ····· 3
- ② 出国后特别提醒 ····· 5
- ③ 在印生活 ····· 8

2


第二部分 求助篇

- ④ 中国公民在寻求领事保护时需注意什么? ····· 17
- ⑤ 领事官员可以为您做什么? ··· 21
- ⑥ 领事官员不可以为您做什么? ·· 23

3

第三部分 问答篇

- ⑦ 中国公民在印旅游、留学、经商常见问题 ····· 24
- ⑧ 常用联系方式 ····· 30



# 第一部分 旅行篇

## 一、出国前特别提醒

### 一 做好行前准备，提前办妥签证

中印之间没有互免签证协议。中国公民赴印不可办理落地签证。印度驻华使、领馆仅直接受理外交、公务护照持有者的签证申请。所有因私普通护照持有者申请印度签证，均由印度签证申请中心代办。印度在北京、上海、广州、香港设有签证中心。印度驻上海、广州、香港总领事馆领区以外持因私普通护照的中国公民，应向北京印度签证申请中心申请签证。

申请人需登录<http://indianvisaonline.gov.in>填写在线申请表，申请表须填写完整，打印并签名；所有表格必须用英文大写字母填写；具备至少两张空白页的有效护照（到签证申请日至少六个月的护照有效期）；护照信息页和签名页的复印件各一张（须使用墨水笔在护照

复印件上签名)；居留许可或工作许可(外籍申请人)复印件；近期5cm×5cm白色背景的正面照片；根据签证类型提供对应的支持材料，普通护照详情请查询印度签证申请中心网站 [blsindia-china.com](http://blsindia-china.com)；申请人必须先在线预约，才可前往印度签证申请中心提交印度签证申请(普通护照)；申请人必须亲自前往印度签证申请中心提交签证申请并采集生物识别信息(普通护照)。



如需在印度转机前往第三国，应在出发前办妥第三国入境手续，并查询或向航空公司咨询转机流程和要求，尽量购买联程机票，避免出入境受阻或中途滞留。



## 正确理解印度签证的有效期与停留期

印度签证一般不另外注明停留期，有效期即等同于停留期。签证自签发之日起即生效。如签证上加注了停留期限，则应在签证有效期内入境，自入境之日起在印停留时间不能超过签证所注明的停留期，必须在签证有效期内离开印度。如签证上未注明停留期限，则表示签证的有效期与停留期一致，即在签证有效期内入境，之后可一直停留到签证有效期的最后一天。如在持有有效印度签证的情况下更换护照，请向印驻华使领馆或印移民部门咨询签证迁移有关手续。





## INDIAN CUSTOMS DECLARATION FORM

(Please see important information given below before filling this Form)

1. Name of the Passenger \_\_\_\_\_
2. Passport Number \_\_\_\_\_
3. Nationality \_\_\_\_\_
4. Date of Arrival \_\_\_\_\_ (DD/MM/YYYY)
5. Flight No. \_\_\_\_\_
6. Number of Baggage \_\_\_\_\_
7. Country from where coming \_\_\_\_\_
8. Countries visited in last six days \_\_\_\_\_
9. Total value of dutiable goods being imported (Rs.) \_\_\_\_\_
10. **Are you bringing the following items into India?** (Please tick **Yes** or **No**)
 


(i) Prohibited Articles	Yes <input type="checkbox"/> / No <input type="checkbox"/>
(ii) Gold Jewellery (over Free Allowance)	Yes <input type="checkbox"/> / No <input type="checkbox"/>
(iii) Gold Bullion	Yes <input type="checkbox"/> / No <input type="checkbox"/>
(iv) Meat and meat products/dairy products/fish/poultry products	Yes <input type="checkbox"/> / No <input type="checkbox"/>
(v) Seeds/plants/seeds/fruits/flowers/other planting material	Yes <input type="checkbox"/> / No <input type="checkbox"/>
(vi) Satellite phone	Yes <input type="checkbox"/> / No <input type="checkbox"/>
(vii) Indian currency exceeding Rs. 7,500/-	Yes <input type="checkbox"/> / No <input type="checkbox"/>
(viii) Foreign currency notes exceed US \$ 5,000 or equivalent	Yes <input type="checkbox"/> / No <input type="checkbox"/>
(ix) Aggregate value of foreign exchange including currency exceeds US \$ 10,000 or equivalent.	Yes <input type="checkbox"/> / No <input type="checkbox"/>

Please report to Customs Officer at the Red Channel counter in case answer to any of the above question is "Yes".

Signature of Passenger \_\_\_\_\_

## 入境卡、海关申报单

## 入境外国的注意事项



## 二

## 离境流程

进入印度机场时须提交机票或者机票订单供查验。离境时，先到航空公司柜台办理登机和行李托运手续，然后跟着“DEPARTURE”的标志行至移民局出境柜台办理出境手续，再进行安检，随后在所乘坐航班相应的登机口等候登机。

## 三

## 海关入境

印度海关要求，随身携带现金或黄金饰物超过5000美元或等值旅行支票、有价值证券等票据外币入境则需申报。中国旅客可携带价值不超过4000卢比的礼品，外加100支香烟，或25支雪茄，或125克烟丝和1公升烈酒。自外国返回的在印长期居留人员最多可携带25000卢比入境。



请勿携带违禁物品出入印度，如限额以上的黄金、金条，巨额外币，象牙、犀牛角、稀有动物毛皮、稀有木材、花草，未经加工的檀木及其限量以上制品，以及无线卫星电话等高频率通讯器材。如携带上述违禁物品进出印海关或邮寄等，均被视为违法行为，轻则罚款，重则判刑入狱。如果对自己携带的物品是否需申报没有把握，请走海关的红色通道。为安全起见，请勿在托运行李中放置现金及贵重物品，建议随身携带妥善保管，以防遗失。

#### 四 及时办理外国人登记手续

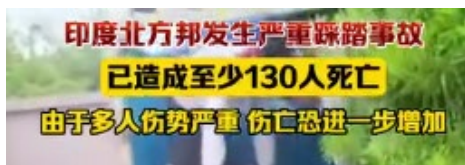
除了在抵达时持有相应签证外，所有在印度停留超过 180 天的外国人，以及持有学生、医疗、研究、工作等签证或签证上标注有相关要求的的外国人，都必须在抵达后 14 天内向最近的外国人地区登记官登记。印度移民局网站上提供了外国人在印度登记的一般说明，可通过以下链接查阅：<https://boi.gov.in/boi/public/content/pages/8f783074-e974-4524-8d2d-39a401879866>

### 三、在印生活

#### 一 关注当地安全形势

印度国内法律制度和安保措施相对健全，社会治安情况总体良好。需关注的是，在印度部分地区恐怖活

动、宗教冲突、性侵犯等暴力犯罪、护照和财物丢失或被盗现象时有发生。印踩踏事故经常发生并造成人员伤亡，在印期间请尽量避开集会、游行示威等不安全场所，避免单独外出，夜间避免去偏僻地点。



## 二 注意出行交通安全

印度是车辆（右舵）左行国家，在不熟悉当地路况，没有取得当地合法驾驶执照的情况下，切勿租用车辆自驾出行。请您选择乘坐安全的交通工具出行，切勿为节省费用，乘坐超载交通工具。





## 请妥善保管好 您的贵重物品

Please take  
good care Your valuables

在印度旅行期间，尤其在机场、火车站、商店和旅游景点等公共场所，请务必看管好自己的行李和随身携带的护照、钱款等物品，以免证件和财物丢失耽误您的正常旅行。护照应随身携带，不建议将其放在行李包中。请将您的护照资料页和印度签证页复印备份，将复印件连同几张护照证件照与证件原件分开放置，以备不时之需。在印度入住旅店须持有效签证。不要接受陌生人提供的任何食品、饮料、香烟等，以免误用迷药，导致人身、财物受损。外出旅游时提防陌生人搭讪、推销等。



## 四 尊重风俗习惯和法律法规

文明出行，遵守当地的法律法规，尊重当地的宗教习惯和风俗，爱护文明古迹，谨言慎行，避免对当地宗教、风俗有不礼貌或侮辱性的言语或行为。如在进入寺庙时需脱鞋、不可携带或穿着牛皮制品、禁止携带手机或拍照；使用右手吃饭或给小费；切勿抚摸小孩的头等。



## 五 做好医疗防护

印度艾滋病、甲肝等传染性疾病的发病率较高。较常发生的疾病有：因蚊虫叮咬引起的登革热、疟疾、流行性脑炎；由不洁饮食引起的肠道疾病，如腹泻、痢疾、霍乱；因高温酷暑引起的中暑等。建议旅行期间避免在街边小摊、小集市购买食品；不要饮用生水，包括自来水；可饮用正规商铺购买各类瓶装水；食用可以去皮的水果；经常洗手，保持个人卫生，自备牙具和拖鞋；重点做好防蚊措施；随身携带常用药，特别是治疗腹泻、感冒发烧和消毒杀菌的药物，以及防止蚊虫叮咬、预防中暑的药物。

## 六

## 鼓励使用“中国领事”APP登记

中国驻印度使领馆

提醒在印中国公民进行

“ 海外公民登记 ”

外交部“中国领事”APP已推出“海外公民登记”功能，建议您根据自己在印居住地址选择驻印度使馆或相应总领馆，填写相关信息完成登记。中国驻印度使领馆将根据信息登记情况，有针对性地推送安全信息，为在印中国公民提供及时、有效的领事保护与协助。请确保所填个人信息真实、准确、完整，所填信息将受到严格保护。



中国领事 APP

## 七 在印生活小贴士

### 换汇

印度实行严格的外汇管制制度，外国游客只能在机场、饭店或专门的兑换网点等政府指定场所兑换印度卢比，且须出示护照。兑换后，请保存好收据，以便出境前在机场将剩余卢比换回。



### 电话卡

印度手机套餐收费较低，有四大移动电话运营商可供选择：Reliance Jio、Airtel、Vodafone Idea 和国有 BSNL/MTNL。您可在机场或授权经销商处购买手机 SIM 卡。购买 SIM 卡一般需要：护照原件及复印件、签证原件及复印件、护照照片和地址证明等文件。


## 购物

VISA、万事达等国际通行信用卡可在大型商场和高档餐馆使用，其他场所则只接受印度当地银行颁发的借记卡、信用卡和现金。在印使用Paytm、PhonePe等手机App软件支付非常方便，可绑定手机号和银行卡，扫码支付。印度大城市生活较便利，用户可在线下单外卖、跑腿、家政、美容、网购等服务，小城市物资和服务相对匮乏。印度大型商场能够明码标价，小摊贩通常无价格标签，在小摊贩、旅游景点等地购物时经常需要砍价。



## 出行


印城市间常见交通出行方式为飞机、火车和汽车，市内交通方式多为汽车或“突突车”（机动三轮出租车）。飞机出行较为安全，是多数同胞选择的出行方式，普通火车条件一般，如需乘坐火车出行可选择条件相对较好的快车及高等级舱位。如需乘坐汽车出行可通过租车公司租用配备专业司机的车辆，或通过Uber、Ola等软件打车，一般此类软件均支持现金支付。乘坐“突突车”时请提前确认好目的地和车费再上车，以免发生纠纷。



## 住宿

国内携程、去哪儿旅行等手机软件支持预订印度酒店，也可通过印度本土软件Make my Trip等类似软件或当地正规旅行社预订。印度不同档次酒店价格相差较大，星级酒店价格昂贵，但卫生条件及服务质量较好，普通酒店卫生及服务质量一般。前

往酒店入住前请提前确认酒店是否接到预订信息以及入住时间等。根据印度法律，入住酒店需持有效护照和签证，酒店将向当地外国人登记办公室（FRRO）登记备案。



### 中印常用软件对比

印度软件	类似中国软件
Zomato	饿了么
Amazon	淘宝
Uber/Ola	滴滴出行
Bigbasket	美团买菜
Paytm/ PhonePe	支付宝、微信支付等
Urban Company	美团生活服务
Porter	闪送
Whatsapp	微信、QQ等
Makemytrip	携程、去哪儿旅行等



## 第二部分 求助篇

### 四、领事官员可以 为您做什么？

领事官员在接到您的求助后，将根据当地法律法规以及相关具体情形，在职责范围内为您提供必要协助，包括：



（一）如您正当权益遭受侵犯，领事官员可以向印度有关部门核实情况，敦促其依法公正妥善处理，并向您提供维护自身正当权益的渠道、建议及必要协助。

（二）如您因涉嫌违法犯罪被印方采取措施，领事官员可以向印度有关部门了解核实情况，要求其依法公正妥善处理。如您被拘留、逮捕或正在服刑等，领事官员可以应您的要求或经您的同意，按照印度法律和有关双边或国际条约对您进行领事探视，了解您的相关需求，要求印度有关部门给予您人道主义待遇并保障合法权益。

（三）如印度审理涉及您的案件，如领事官员经研究认为确有必要，可以根据印度法律和有关双边或国际条约进行旁听，并要求印度有关部门保障您的诉讼权利。

（四）如您的中国籍亲属在印度需要监护但生活处于无人照料状态，在您已经履行印度必要法律程序后，领事官员可以向印度有关部门核实及通报情况，敦促其依法妥善处理；可以为有关人员或组织履行监护职责提供协助；可以为亲属赴印度照料危重病人或处理善后等事宜办理签证提供协助。

（五）如您因财物失窃等原因导致基本生活无法保障，领事官员可以为您联系亲友、获取必要救济等提供协助。

（六）如您的中国籍亲属在印度下落不明，领事官员可以向您提供当地报警方式及其他获取救助的渠道。印度警方立案的，可以敦促印度警方及时妥善处理。

（七）如您因治安刑事案件、自然灾害、意外事故等受伤，领事官员可以向印度有关部门了解核实情况，敦促其开展紧急救助和医疗救治，要求其依法公正妥善处理。如您遭遇意外事故无法与国内亲属联络，领事官员可以协助将情况通知您国内亲属或请您国内住所地的地方人民政府协助联系。

（八）如您的近亲属在印度意外死亡，领事官员可以为您按照印度有关规定处理善后事宜提供协助，告知您当地关于遗体、遗物处理等规定，要求印度有关部门依法公正处理并妥善保管遗体、遗物。

（九）如印度发生战争、武装冲突、暴乱、严重自然灾害、重大事故灾难、严重传染病疫情、恐怖袭击等重大突发事件，致使您的人身和财产安全受到威胁，领事官员可以敦促印度采取措施保护您的人身和财产安全，并根据实际情况联系、协调有关组织或机构为您提供救助。

（十）如您在印度与他人发生民事纠纷、涉及刑事案件或突发疾病，领事官员可以应您的要求，提供当地法律服务、翻译和医疗等机构的名单和联系方式供您参考选用。考虑到相关服务的专业性，驻印使领馆无法对名单中机构或人员的资质水平、专业能力以及执业人员个人品德进行承诺，您也可以结合实际需要自行选择其他服务机构。

（十一）如您遗失或因故未持有有效旅行证件，领事官员可以根据中国法律法规，为您签发相应的旅行证件。

## 五、领事官员不可以 为您做什么？

领事保护与协助工作需遵循国际法和双边条约有关规定，领事官员没有行政权和执法权等职权，当地社会条件和个案差异等诸多因素对相关工作也有制约，当事人意愿或预期可能无法完全满足。需要提醒您的是，以下类别个人诉求（包括但不限于）因超出领事保护与协助工作范畴，领事官员无法介入提供协助：



（一）介入仲裁、劳务、商业、经济、合同和家庭纠纷。

（二）参与调查各类刑事、治安案件，或直接寻找失踪人员，代为向警方报案，或代为存放、寻找、转送个人邮件、物品。

(三) 干预印度的司法程序或执法行为，为您谋取不合法、不正当利益或袒护您的违法犯罪行为，帮助您在治疗、拘留或服刑期间获得比当地人更好，甚至超出当地法律允许范围的待遇。

(四) 保证您在第三国家的安全，或为您安排旅行，或代为处理在航班、酒店、旅游、消费等事项中与第三方服务商发生的纠纷，或代为向其提出索赔、退款、退货等诉求。

(五) 代为在当地求职或申办签证、居留证、工作许可证等证件，或阻止当局对您实行遣返或驱逐。

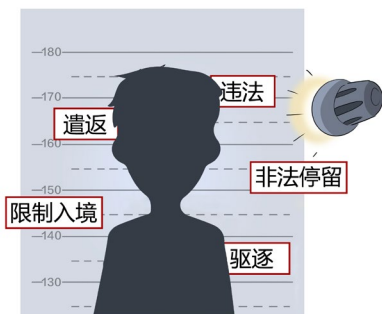
(六) 直接提供导游、翻译等服务，或为您支付酒店、律师、翻译、医疗、旅行交通费用，以及其他任何应由个人承担的费用。

(七) 代为办理证件、购买商品、租赁物品、处理个人事务以及为解决纠纷等提供任何形式的担保。

## 六、中国公民在寻求领事 事保护时需注意什么？

为便于获得协助，请向领事官员如实、准确地提供尽可能详细的个人信息，并对所提供信息的真实性负责。有关信息通常包括但不限于：当事人姓名、性别、出生日期、户籍所在地、护照号码、身份证号码、事故经过、安危情况、请求事项、所在位置、联系方式等。不如实告知可能导致无法及时获得协助，或影响领事保护与协助工作成效。

在一些特定情况下，领事官员可能无法或充分提供领事保护与协助：当事人未能履行客观如实告知义务的；参与从事不法活动的；未遵从外交部或驻外使领馆旅行建议而执意前往或驻留高风险地区的；故意、恶意或重复提出不合法、不合理协助要求的。



# 第三部分 问答篇

## 七、中国公民在印旅游、 留学、经商常见问题



### 一 护照、旅行证证件丢失该如何处理？

#### 1.及时报案。

请您立即向印度当地警察部门报案，以便后续向印度当地移民局主管外国居民登记处（FRRO）或外国人登记处（FRO）申办印度离境许可手续时提供，同时向就近的中国驻印度使领馆申请补发旅行证件。

## 2、申请补发。

申请旅行证件所需的有关材料为：您本人完整、准确填写的《中华人民共和国护照/旅行证/回国证明申请表》、护照遗失/被盗抢的情况说明及3张照片（规格大小要求与申请护照照片同）。另外，请您尽量提供原中国护照复印件、原印度签证复印件或其他个人身份材料。有关申办要求及表格可在中国驻印度使领馆官网领事服务栏目下查询和下载。



## 二 办理印度签证需要注意什么？

### 1、签证种类不能转换。

入境印度后，不能申请转换签证种类。如需将商务或其他种类签证转换成工作签证，则必须回到中国，向印驻华签证中心重新提出申请。

### 2、持有效签证在印工作。

在印度就业须持工作签证（Employment Visa），持其他种类签证就业即为非法就业。

### 3、避免逾期滞留。

如果您逾期逗留印度签证或违反印度签证规定，您必须在线申请出境许可。一般情况下，您将被罚款，在某些情况下还可能被监禁。在这种情况下，处理出境签证可能需要相当长的时间，并由印度有关部门根据具体情况做出决定。



### 入境印度受阻怎么办？

1、按国际惯例，即使您持有效护照及拟入境国有效签证，该国移民官员仍有权拒绝您入境。如您持印度有效签证入境印度受阻，请您保持冷静，尽量向印方执法人员（签证问题系移民局或警察局官员主管）了解拒绝入境的原因，同时向对方如实说明情况，尽可能提供相关证明材料，争取对方放行。

2、如沟通未果，建议您接受印度当地移民局或警察局主管部门的决定。如您认为受到不公正对待，可以收集和保存证据，如在哪个柜台办理，当值官员的编号或姓名等，日后通过投诉或司法途径维护权益。

3、您也可与中国驻印度使馆或就近的中国总领馆联系求助，使领馆会在客观条件允许的情况下，向印度移民官员了解并说明情况，但中国驻印度使领馆无权干涉印方官员依法执行公务和印方主管部门作出的决定，也不能保证您一定被允许入境。



### 申办印度居留证、工作许可或签证续签时遇到困难，应如何处理？

1、在印申请居留证、工作许可或签证续签时，可登录网址 [indianfro.gov.in/eservices/](http://indianfro.gov.in/eservices/)，注册后，在线向印内政部下属所在地外国人管理处（FRRO）提交申请，在线填写申请表并上传申请材料后，支付相关费用。

2、建议您在申请时，向印度移民局当地主管部门（FRRO或FRO）尽可能提供充分详实的材料，并通过在当地的雇主或合作伙伴等与印方上述主管部门进行充分沟通。如仍被拒绝，您应接受。您也可按印度当地法律规定，通过聘请律师向印当地法院申诉或起诉，寻求司法途径解决。中国驻印度使领馆无法为您申办或续办当地签证、居留证或工作许可。

## 五 在印度旅游需要注意什么？

### 1、不随意前往外国人限制地区。

入境后，未经印官方书面许可，不得前往相关外国人限制地区。限制进入区域列表详见印度内政部官网通知：[https://www.mha.gov.in/PDF\\_Other/AnnexVII\\_01022018.pdf](https://www.mha.gov.in/PDF_Other/AnnexVII_01022018.pdf)

### 2、不非法穿越边境线。

印度、尼泊尔边境为开放边境，边界标识不全或无显著标识，两国公民可自由来往，但外国公民若无相应签证不可前往该区域。前往印度边境地区时，请提前向印度当地外国人管理部门咨询，并按要求办妥有关进入许可，以免误入别国境内，承担不必要的法律后果。如未持有有效的印度签证，在中印、印尼（泊尔）边境地区时，请注意国界标志，不要误入印度境内。根据印度2025年《移民和外国

人法案》，未持有效证件进入印度或在印停留，将面临最高5年监禁或5万卢比罚款，或两者并罚。

## **六** 在印度被捕如何处理？

请务必遵守印度当地法律法规，注意个人言行，切勿从事不法活动。如遇印方调查或拘捕，请配合执法，避免肢体冲突等过激行为。在您因配合调查而行动受到限制时，通常您有权保持沉默并可要求联系律师提供支持，也可要求直接联系或请对方通报中国驻印度使领馆。如您因语言沟通障碍无法交流，可要求印方提供翻译。在签署执法人员询问笔录前，请务必保持冷静，仔细审阅，在清楚且确认接受笔录内容的前提下签字。如认为对方存在侵权行为，可请其出示证件，记下其工作证和车牌号码，后可通过诉讼等正当途径维护自身权益。

## **七** 在印度遇到交通事故如何处理？

1、请保持镇定，及时报警。如有重伤人员，请立即拨打印度当地急救电话求助。请注意保护事故现场证据，可用相机或手机拍照留存，记录对方个人信息及车辆、保险信息，如有目击者，可尽量留其电话及姓名以备警方调查时协助提供证词。

2、您可通过协商或循保险公司及法律途径与对方当事人解决事故所产生的相关费用及赔偿问

题。由于交通事故赔偿适用事故发生地法律，因此车祸中受伤尤其是涉及伤残或死亡的案件应通过聘请印度当地律师诉讼解决。中国驻印度使馆可应要求提供律师名单，有关费用自理。



## 亲友在印死亡如何处理？

1、如获知亲友在印度死亡，您可通过有关派出单位、雇主、旅行社或身边亲朋好友等途径，详细了解具体情况，可向中国驻印度使馆或就近的中国总领事馆咨询善后处理事宜和程序，由死者直系亲属决定是否亲自赴印度或委托相关机构和他人处理有关善后事宜。

2、死者直系亲属可凭借事发当地的印度医院、警方或相关部门出具的死亡证明等相关材料，前往印度驻华使馆或就近的印驻广州、上海总领馆申请印度签证。签证申请人应按要求备齐申请材料，如实陈述，以确保申请顺利。一般情况下，印度对此类签证申请均提供一定便利。但根据签证主权原则，印度驻华使领馆亦有权拒绝颁发签证而不说明理由。

3、赴印度处理善后所涉及的国际旅行（护照、签证、机票）及在印度当地食宿、交通、翻译等问题，均需由派出单位或家属自行安排。中国驻印度使馆或案件事发地就近的中国总领馆可应要求协助推荐翻译、律师名单，有关费用需由派出单位或家属协商自理。

## 八、常用联系方式

### (一) 领保电话

外交部全球领事保护与服务应急呼叫中心电话(24小时):

+86-10-12308或+86-10-65612308

驻印度使馆领保电话:

+91-11-26112343

驻加尔各答总领馆领保电话:

+91-9163390711

驻孟买总领馆领保电话:

+91-9769581336

### (二) 常用求助电话

印度急救电话: 102, 火警: 101, 匪警: 100

德里移民局

电话: 0091-11-26711384

邮箱: frrodli@nic.in

支持中心电话: 0091-11-26711443、0091-11-26713851 (8:00-20:00)

孟买移民局

电话: 0091-22-22620446

加尔各答移民局

电话: 0091-33-22470549; 0091-33-22818640; 0091-33-24364948

邮箱: frrokol@nic.in

🏠 金奈移民局

电话: 044-28251721

邮箱: chiochn@nic.in

🏠 班加罗尔移民局

电话: 080-22218183

传真: 080-22218196

邮箱: frroblr.feedback@nic.in、frroblr-ka@nic.in



时刻掌握应急联系方式

### (三) 主要城市医院及联系方式

医院		电话
新德里	全印医疗科学研究院（公立） （AIIMS）	011-26588500/8700
	Apollo Hospital（私立）	1860-500-1066
	Dr.Ram Nanohar Lohia Hospital （私立）	011-23404673
	blk max hospital（私立）	+91 954 002 5025
	primus super speciality hospital （私立）	+91 11-6620-6630
孟买	Saifee 医院（私立）	022-67570111
	Jaslok 医院 （私立）	022-66573333 022-40173333
	Breach Candy医院 （私立）	022-62597788 022-69197788
	Bombay医院（私立）	022-2206 7676 022-2203 5850
加尔各答	Apollo Gleneagles Clinic（私立）	033-6060 1066
	Bellevue Clinic（私立）	033-2287 2321 033-2287 6925
	Wockhardt Medical Centre （私立）	033-2475 4320

